

Para comenzar

1. Puede navegar a la página yendo a JCLS Biblioteca de cosas en www.jcls.org/. Click en **Menu --> Explorar (Explore) --> biblioteca de las cosas (Library of Things)**.
2. Haga click en [Explorar el catálogo \(Browse the Catalog\)](#), y luego seleccione el enlace [Catalogar \(Catalog\)](#). Puede navegar sin haberse conectado a su cuenta, pero a menos que se conecte no podrá poner nada en reserva.
3. Cuando esté listo para hacer una reserva, [Iniciar sesión \(Log In\)](#) en la parte superior derecha de la página del Catálogo. Debe estar conectado para ver la opción de reservar artículos.

4. Se abrirá la caja para registrarse (sign-in). Ingrese su **número de barra de la biblioteca y NIP**. Si no recuerda su NIP o necesita actualizarlo, póngase en contacto con el personal de la biblioteca.
5. Si esta es su primera vez registrándose, también se le dirigirá a aceptar los acuerdos de la Biblioteca de cosas.

Antes que pueda hacer una reservación, y sacar en préstamo artículos de la Biblioteca de cosas, debe leer y firmar los acuerdos de la Biblioteca de cosas.

Su cuenta para la Biblioteca de cosas

Para manejar su cuenta para la Biblioteca de cosas, conéctese y abra **el menú desplegable junto a su nombre** en el lado superior derecho de la pantalla.

NOTA: Esta pantalla solo reflejará su **Biblioteca de cosas** y actividad de **Book Club Bag**. Otros materiales de la biblioteca tales como libros, audiolibros, y DVDs aún se pueden ver en [el catálogo de JCLS](#).

En el menú desplegable, verá las siguientes opciones:

- **Cuenta:** Seleccione esta para ver y actualizar información de contacto para Biblioteca de cosas. *Necesita tener **una dirección electrónica guardada en su información de contacto** para recibir notificaciones de la Biblioteca de cosas y material de Book Club Bag.*
- **Préstamos:** Seleccione esta para ver el historial de artículos que haya pedido en préstamo de la Biblioteca de cosas.
- **Reservas:** Seleccione esta opción para ver o cambiar futuras reservaciones de la Biblioteca de cosas.
- **Actas:** Seleccione esta para ver un historial completo de las transacciones hechas de la Biblioteca de cosas con su tarjeta de la biblioteca.
- **Cerrar sesión:** Cuando termine, cierre la sesión para salir de su cuenta de la Biblioteca de cosas.

Reservando artículos de la Biblioteca de cosas

1. **Conéctese (Log in).** Su nombre deberá aparecer en la esquina superior derecha.
2. En el **Catálogo**, encuentre y seleccione el artículo que quiere reservar, y seleccione **Verificar disponibilidad (Check Availability)** para ver un calendario de fechas disponibles para dicho artículo.
3. Los periodos *no disponibles* aparecen de la siguiente manera:

Las reservaciones existentes aparecerán en azul como Reservado (Reserved).

No disponible “buffer periods” aparecerán en gris (Este buffer permite un periodo de tiempo para la transferencia de cosas entre cedes de la biblioteca además de dar tiempo al personal para preparar el artículo para la próxima reservación).

Disponibilidad:

agosto 2022

Este Día

<

>

Dom	Lun	Mar	Miér	Jue	Vie	Sáb
31	1	2	3	4	5	6
Reservado						
7	8	9	10	11	12	13
Reservado						
14	15	16	17	18	19	20
Reservado						
21	22	23	24	25	26	27
28	29	30	31	1	2	3

4. Haga click en el botón azul **Reservar (Reserve)** del artículo o haga click en la **fecha deseada** en el calendario para reservaciones. No verá el botón de reservación si no está conectado a su cuenta.

Freidora de aire (90000094) [Consultar disponibilidad](#)

Cocina y Comedor » Accesorios



El tiempo de cocción es más rápido que en un horno convencional, pero con resultados más crujientes y sabrosos. Tiene un 85 % menos de grasa que los métodos tradicionales de fritura, pero ofrece el mismo sabor deliciosamente crujiente de los alimentos fritos con poco o nada de aceite. 11 funciones en 1-Bistec, Aves, Mariscos, Camarones, Tocino, Alimentos Congelados, Papas Fritas, Verduras, Tubérculos, Pan, Postres, Precalentar. ¡Solo toca y listo! ¡Selección a un toque y súper fácil de usar!

Incluye:

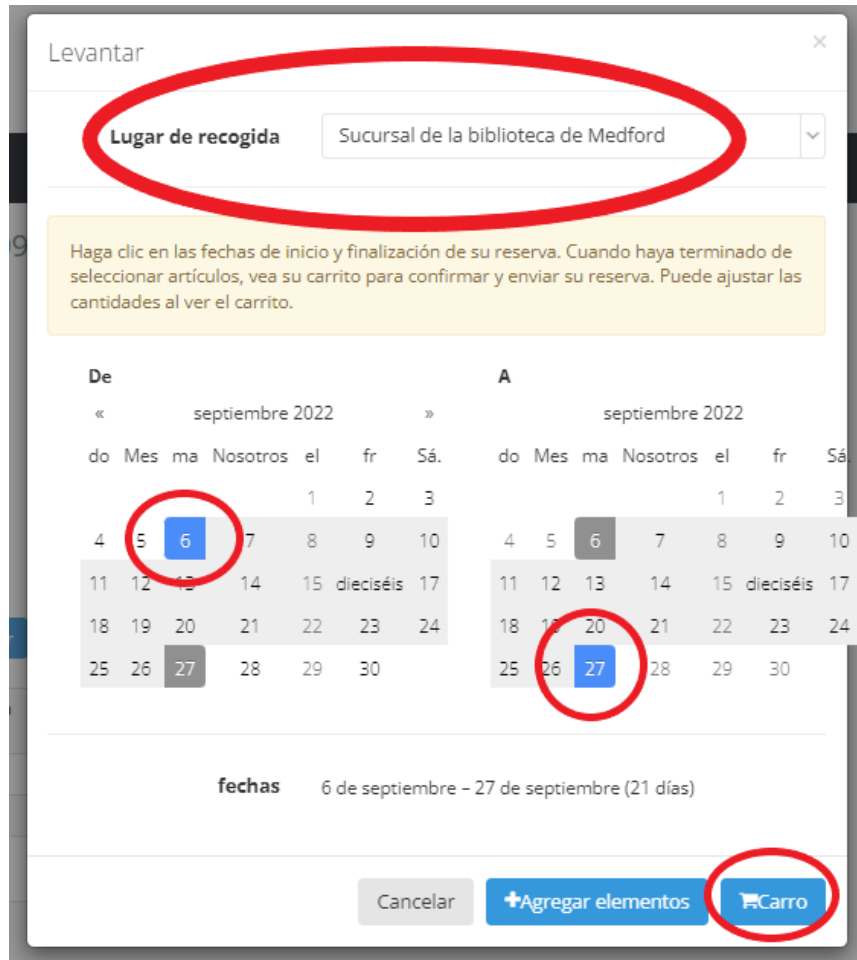
- 1 freidora de aire
- 1 manual de usuario
- 1 recetario

Mire este video para aprender cómo funciona <https://www.youtube.com/watch?v=SfrC94P-P6c>


Reservar

Ubicación Sucursal de la biblioteca de Medford


5. Se abre un calendario. Seleccione la **cede bibliotecaria** donde desee pasar por el/los artículo/s.



6. Seleccione la **fecha inicio** de la reservación en el calendario de la izquierda, y **fecha de devolución** del lado derecho. Puede pedir en préstamo artículos de la Biblioteca de cosas por **21 días** y **42 días** para Book Club Bags. Puede seleccionar una fecha de devolución más pronto (un periodo de préstamo más corto) si así lo desea.

7. Haga click en  (el botón del carro azul) para agregar el artículo a su carrito de reservación.

*Puede agregar un artículo adicional para el **mismo domicilio** haciendo click en el botón de reservación (**Reserve**) azul del objeto adicional. Los detalles de la reservación se pueden cambiar más adelante conforme sea necesario.*

8. Muévase hasta quedar sobre el **ícono del carrito**  **al tope de la página**, luego haga **click en la flecha azul junto a la palabra "Cart"** para dar una vista previa de su reservación.

9. Revise sus fechas de inicio y término de reservación. Haga click en **Cambiar fecha(s) (Change Dates)** o **eliminar un artículo** de ser necesario.

10. Luego haga click **✓ Enviar reserva (Submit Reservation)**. Recibirá un email confirmando la nueva reservación (**Email es la única manera de ser notificado para artículos de la Biblioteca de cosas y book club bags**).

NOTA: Cuando seleccione sus fechas de reservación, si sale un mensaje indicando error que dice **“Solo 0 disponible para las fechas seleccionadas” (Only 0 available for the dates selected)**, lo más seguro es que indique que usted ha seleccionado un artículo que no está disponible para sus fechas de inicio. Ello puede ocurrir por dos razones:

- a. El artículo ya está programado para estar en préstamo durante el tiempo que usted seleccionó; o
- b. Usted ha seleccionado un tiempo dentro del periodo “buffer” del artículo.

Carro de reserva

El tipo de membresía limita las salidas a un máximo de 2 elementos ×

Fechas 18 de julio de 2022 – 8 de agosto de 2022 Cambiar fecha(s)

Levantar

Lugar de recogida

Biblioteca sucursal de Medford
205 South Central Avenue
Medford, OR, 97501
EE . UU.

Nombre	Ubicación	Solicitado	Comportamiento
✖ Freidora	Sucursal de la biblioteca de Medford	1	Remove

Solo 0 disponible para las fechas seleccionadas.

Notas o solicitudes sobre esta reserva:

AhorrarAgregar elementos✓ Enviar reservaCancelar la reserva

Simplemente **cambie sus fechas de reservación** para resolver este problema, o póngase en [contacto con su cede bibliotecaria](#) para obtener ayuda.

**¿Sigue el problema? Llame a su cede bibliotecaria, o cualquier biblioteca de JCLS que esté abierta.
¡Con gusto le ayudamos!**